

AURORA 3PV4



150 cm



3 mm



6 cm



PARE-BAIGNOIRE, OUVERTURE 3 PANNEAUX COULISSANTS (ACCÈS DES 2 CÔTÉS)

En niche ou associé avec une paroi fixe latérale AURORA VFL4 (page 596)



VERRE



Circle
code 43

FINITION PROFILÉS



Blanc
code A

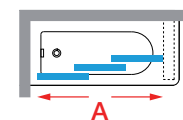
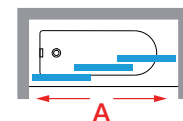
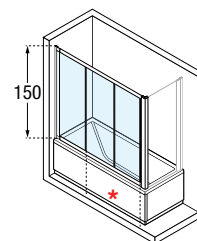


Silver
code B



Chrome
code K

Dimensions		Code	Vitrage			Profilé			Acrylique 43	Profilé		
Largeur totale	Passage (cm)		1	3	5	A	B	K		A	B	K
A	*		Transpa- rent	Brossé	Sé- rigrap- hie Esprit	Blanc	Silver	Chrome	Circle	Blanc	Silver	Chrome
138↔144	83	AURORA3PV138-										
144↔150	87	AURORA3PV144-										
150↔156	91	AURORA3PV150-										
156↔162	95	AURORA3PV156-										
162↔168	99	AURORA3PV162-										
168↔174	103	AURORA3PV168-										
174↔180	107	AURORA3PV174-										
PARE-BAIGNOIRE EN LARGEUR SPECIALE												
L 180↔186	111	AURORA3PV180-										
PARE-BAIGNOIRE EN HAUTEUR SPECIALE												
H 80↔160		AURORA3PVSP										
L 96↔186												



DONNÉES TECHNIQUES

FINITION PROFILÉS



Blanc
code A-D



Silver
code B



Chrome
code K 



Noir mat
code H



Argent
code J

VERRE (European Standards UNI EN 14428)



Transparent
code 1 



Aqua
code 2
(seulement pour Young
2.0 1V, 3V, 1BSV, Aurora
1, 2, 3)



Brossé
code 3
(seulement pour Aurora 9,
3PV4, 2PV4, 2AV4, VFL4)



Satin
code 4
(seulement pour Young
2.0 1V, 3V, 1BSV, Aurora
1, 2, 3)


SÉRIGRAPHIE



Rose 1
code 56
(seulement pour Rose
Rosse 2MV, 3PV, 2PV,
PHV+F)



Esprit
code 5
(seulement pour Aurora
3PV4, 2PV4, 2AV4, VFL4)



Ravenna
code 51
(seulement pour Kuadra
3V)



Riviera
code 55
(seulement pour
RIVIERA 2.0 3PV+V)

ACRYLIQUE



Circle
code 43
(seulement pour Aurora
3PV4, VFL4)

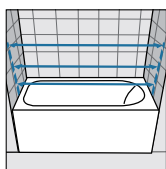
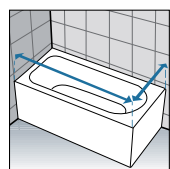


Cascade
code 16
(seulement pour Aurora 9)



Glace
code 20
(seulement pour Riviera
2.0 3PV+V)

COMMENT RELEVER LES MESURES



Prendre les mesures (cm) du mur au bord extérieur de la baignoire.

Relever les mesures (cm) après la pose du carrelage.